singletracks

Pesquisa com dados de 1406 respostas coletadas entre 12 e 18 de março de 2015, através das mídias sociais do Singletracks.com e Bicycle Travel. Traduzida e adaptada em Maio de 2015 pelo Grupo de Trabalho Ciclotrilhas Floripa, da AMOBICI

TURISMO DE MOUNTAIN BIKE (CICLISMO DE MONTANHA)

Vamos aos números

Em média, ciclistas de montanha fazem **2 viagens para pedalar** por ano. Eles também levam suas bikes em **outras 2 viagens** por ano onde o motivo principal não é pedalar (ex. férias com família, viagem a trabalho, etc).

62% dos ciclistas de montanha viajam para pedalar porque querem conhecer novas trilhas. **22%** viajam para conhecer novos lugares, enquanto **2,6%** querem experimentar outros estilos de trilhas. Os messes preferidos para viagens para pedalar são **Maio**, **Junho** e **Setembro**.

Duração da viagem (notes)

Mais da metade das viagens para pedalar duram **2 dias ou menos**.

7% das viagens são feitas de avião

910 KMs

Distância média de sua casa até o destino para pedalar

Você contrata um guia nas suas viagens de bike?

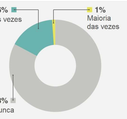

Você leva sua família?

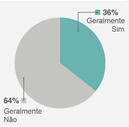

$382.25 média de gasto por viagem (R$ 2.000,00)

90 km distância média pedalada por viagem

4:45 tempo pedalando por dia da viagem

Onde ciclistas de montanha dormem

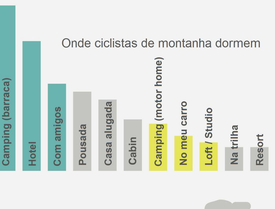

21% dos ciclistas de montanha já fizeram cicloturismo / bikepacking

60% querem fazer cicloturismo

Já viajou ao exterior para pedalar?

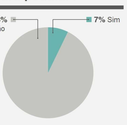

84% nunca viajou ao exterior para pedalar

Leva a bike no avião ou envia pelo correio?

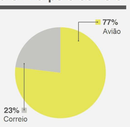

8% aluga uma bike na maioria das viagens

O QUE FAZEMOS

quando estamos muito cansados para pedalar mais

Caminhada em Trilha	367
Beber com amigos	119
Acampar	116
Natação	72
Caiaque	70
Pescar	63
Comer	44
Correr	40
Escalada	39
Pontos Turísticos	26
Fotografia	20

Comidas preferidas dos ciclistas de montanha

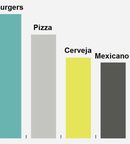

Ciclistas de montanha fazem **48% de suas refeições** em restaurantes, quando estão viajando.

Para onde viajarão os ciclistas de montanha no proximo ano

Destinos preferidos baseados no local de residência do ciclista

Centro dos EUA

1. Moab, UT
2. Copper Harbor, MI
2. Sedona, AZ
4. Cable, WI
5. Brown County, IN
6. Cuyuna Lakes, MN
7. Pisgah, NC
8. Duluth, MN
9. Fruita, CO
10. Mega Cavern, KY
10. Marquette, MI

Sudeste dos EUA

1. Pisgah, NC
2. Tsali, NC
3. Ellijay, GA
4. Birmingham, AL
5. Moab, UT
6. Augusta, GA
7. Chattanooga, TN
8. Anniston, AL
8. Ocala, FL

Nordeste dos EUA

1. Kingdom Trails, VT
2. Pisgah, NC
3. Allegrippis, PA
4. Sedona, AZ
4. Moab, UT
4. Fruita, CO
4. Highland Park, NH
8. Whistler, BC
8. Bend, OR
8. Tsali, NC
8. Harrisonburg, VA

Rochosas, EUA

1. Moab, UT
2. Fruita, CO
3. Sedona, AZ
4. Durango, CO
5. Crested Butte, CO
6. Salida, CO
7. St. George, UT
8. Park City, UT
9. Grand Junction, CO
10. Winter Park, CO

Costa Oeste, EUA

1. Moab, UT
2. Sedona, AZ
3. Lake Tahoe, CA
4. Bend, OR
5. Mammoth Lakes, CA
5. Whistler, BC
7. Downieville, CA
8. Oakridge, OR
9. Big Bear Lake, CA

Leste do Canadá

1. Kingdom Trails, VT
2. Moab, UT
3. Sedona, AZ
4. Toronto, ON
4. Collingwood, ON
4. Crested Butte, CO
4. Ellicottville, NY

Oeste do Canadá

1. Moab, UT
2. Sedona, AZ
3. Whistler, BC
4. Canmore, AB
5. Jasper, AB
Squamish, BC

Europa

1. Scotland
2. Wales, UK
3. Alps
4. Pyrenees
4. Valais, Switzerland
4. Whistler, BC
4. Lake District, UK

Austrália / NZ

1. Mt. Buller
2. Victoria
2. Bright
2. Blue Mountains
2. Tasmania
2. Thredbo

Azuis subiram no ranking, em relação as visitas em 2014. Amarelos desceram.

VISITAS EM 2014

AINDA VOU PEDALAR AQUI